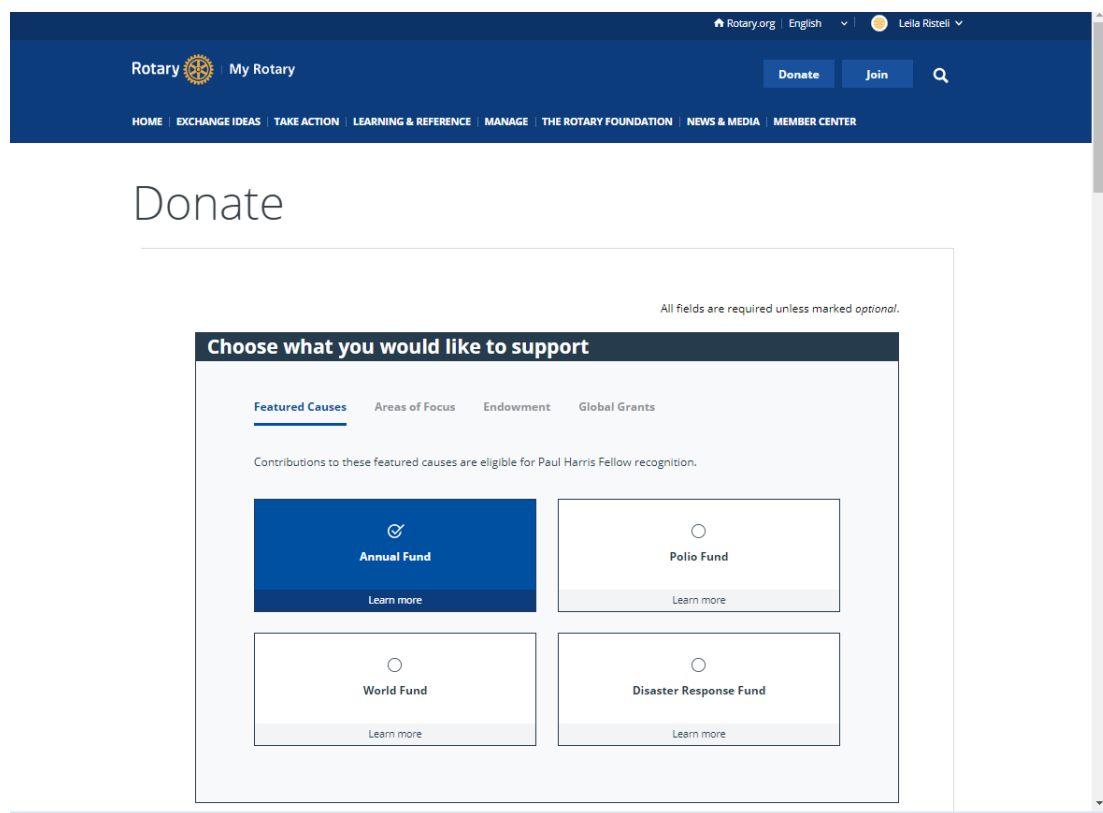


Miten teen merkkipäivälahjoituksen Rotarysäätiölle

Lahjoitus Rotarysäätiölle on erinomainen tapa ilahduttaa rotary-ystävää hänen merkkipäivänään – meistä useimmillahan on jo kaikenlaista tavaraa riittävästi. Rotarysäätiö on lähellä monien rotarysiskojen ja –veljien sydäntä ja täten lahjoituksesta säätiölle on varmasti iloa sekä avun saajille että päivänsankarille.

Rotary Internationalin nettisivujen kautta on helppo tehdä lahjoitus luottokortilla. Siitä on tässä käytännöllinen ohje.

1. Mene Rotary Internationalin nettisivuille osoitteessa www.rotary.org. Jos sinulla on tunnukset MyRotaryyn, kirjaudu niillä sisään ja klikkaa yläoikealta kohdasta Donate. Jos sinulla ei ole tunnuksia, klikkaa vain kohdasta Donate. Sinulle aukeaa tällainen näkymä. Valitse siitä se rahasto, jota haluat tukea.



2. Tämän valinnan alla on kohta "I would like to make this donation in honor or in memory of someone". Klikkaa sen edessä oleva pallukka aktiiviseksi. Silloin aukeaa ikkuna, jossa valitset, onko lahjoitus jonkun

kunniaksi (vaikkapa syntymäpäivälahjaksi) vai muistoksi. Kirjoita päiväsankarin nimi kohtaan “Name of honoree”. Seuraavan kohdan aktivoimalla toteat, että haluat ilmoittaa lahjoituksesta jollekin – tyypillisesti tietenkin itselleen päiväsankarille. Tämä tieto menee ilman mainintaa lahjoittamastasi summasta. Tämän kohdan vaihtoehdot ovat sitten suora sähköposti-ilmoitus tai se, että itse printtaat ja viet tervehdyksen. Mikäli valitset sähköpostin, seuraavaksi sinulta kysytään vastaanottajan sähköpostiosoitetta.

Dedication

In memory of

In honor of

Name of honoree

Yes, I would like to notify someone of this dedication

Notification

Email
Learn more

Print and deliver it myself
Learn more



Recipient's email address



Recipient's email address will be used only to notify them of this gift. It will not be shared.

Name of donor (as you would like it to appear on the notification)

3. Seuraavaksi suunnittelet päiväsankarille lähetettävän tervehdyksen. Ensin kysytään lahjoittajan nimeä “Name of donor”. Tämä tulee osaksi englanninkielistä tekstiä, joten mahdollinen ja-sana kannattaa panna englanniksi. Sitten valitset neljästä eri näkymästä käytettävän kuvan. Lopuksi sinulla on käytettävissä 250 merkin tila vapaaehtoiselle tervehdykselle.

Choose a design





Add a personal message (optional)

4. Kun olet päässyt tähän asti, voit klikata kohtaa "Preview", jolloin pääset näkemään tervehdysesä.


Sovellukset Areena Rotary Institute - Z... RC Central 2 Duodecim-lehti Контакты Детского... Distance Calculator... Muut kirjanmerkit

Preview


PREVIEW

A generous gift to The Rotary Foundation has been made in honor of DGN Wibecke Natäs by Leila Risteli.

TÄHÄN LÄMPIMÄT ONNITELUT ROTARYVEIJELLE JA -SISKOLLE!



EDIT

CONTINUE

5. Tässä siis tervehdyses näkymä. Jos se on sellainen kuin haluat, klikkaa "Continue". Mikäli haluat vielä muuttaa sitä, paina "Edit".

6. Tämän jälkeen on aika sopia rahaliikenteestä. Mikäli olet kirjautunut MyRotary-tunnuksillasi, sinut on jo tunnistettu ja Suomessa asuvana sinulle tarjotaan mahdollisuutta käyttää euroja tai dollareita. Valitse sopiva valuutta ja haluamasi summa (kohdasta "Other" voit määrittää summan itse). Tarkista tai anna henkilötietosi.

Donation

Select your country
Finland

Select your currency
US Dollar

Select an amount

USD 25 100 250 1000 Other

Changing the information below will not update your My Rotary profile

Personal information

Leila

Risteli

358405028751

risteli@gmail.com

Payment Details

7. Sitten tarvitaan luottokortin tiedot tavalliseen tapaan. Nämä tiedot siirtyvät suojatulla yhteydellä eikä niitä varastoida mihinkään.

Payment Details

Credit Card

Credit card number

Expiration date
MM YY

CVV

Note on paying by credit card

Your billing address must match the address on file with your payments account.
To change your country, return to the top of this form and select the correct country from the menu.

Billing address

Lehoaranta 17

Address Line 2 (optional)

Address Line 3 (optional)

90500

Oulu

8. Sitten painat nappulaa "Contribute". Sinulle avautuu näkymä tervehdyksestäsi. Samanlainen viesti menee ilmoittamallesi vastaanottajalle. Sinulle itsellesi tulee myös Rotarysäätiöltä vahvistus lahjoituksesta sähköpostiisi. PHF-pisteet lahjoituksesta tulevat sinun omalle tilillesi.